

CİGNA SAĞLIK HAYAT VE EMEKLİLİK A.Ş. STANDART EMEKLİLİK YATIRIM FONU TANITIM FORMU DEĞİŞİKLİĞİ

Cigna Sağlık Hayat ve Emeklilik A.Ş. Standart Emeklilik Yatırım Fonu tanıtım formunun "Yatırım Amacı ve Politikası" başlıklı bölümündeki fonun karşılaştırma ölçütü, "Portföy Dağılımı" ve "fonun Geçmiş performansı" maddeleri, Sermaye Piyasası Kurulu'ndan alınan ____/____/____ tarih ve ____ sayılı izin doğrultusunda aşağıdaki şekilde değiştirilmiştir:

ESKİ ŞEKİL

Yatırım Amacı ve Politikası

Fon izahnamesinin 2.4 nolu maddesinde belirtilen asgari ve azami oranlar, Yönetmelik ve Rehber'de belirtilen sınırlamalar çerçevesinde fon portföyü yatırıma yönlendirilir. Fonun karşılaştırma ölçütü; %35 BIST-KYD DİBS 547 Gün Endeksi + %45 BIST-KYD DİBS Tüm Endeksi + %10 BIST-100 Endeksi + %5 BIST-KYD 1 Aylık Mevduat TL Endeksi + %5 BIST-KYD ÖSBA Sabit Endeksi

YENİ ŞEKİL

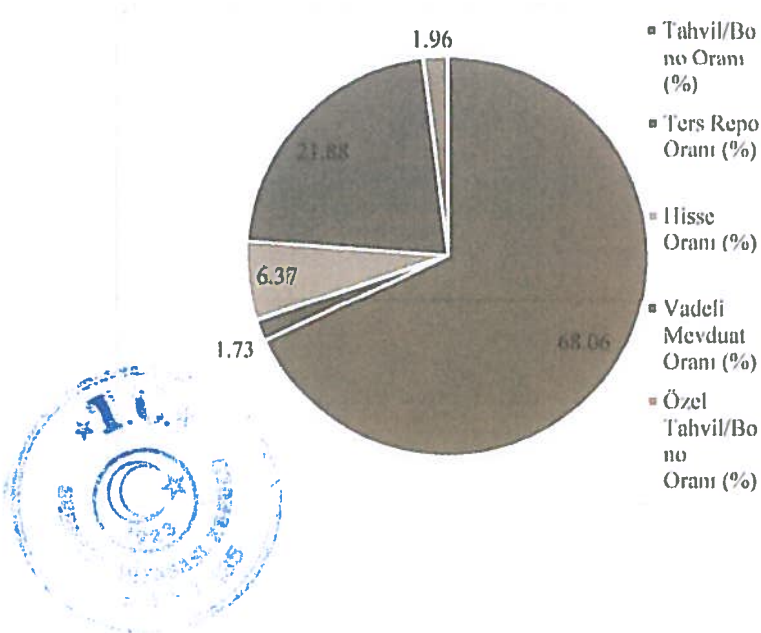
Yatırım Amacı ve Politikası

Fon izahnamesinin 2.4 nolu maddesinde belirtilen asgari ve azami oranlar, Yönetmelik ve Rehber'de belirtilen sınırlamalar çerçevesinde fon portföyü yatırıma yönlendirilir. Fonun karşılaştırma ölçütü; %70 BIST-KYD DİBS Tüm Endeksi + %10 BIST-100 Getiri Endeksi + %10 BIST-KYD 1 Aylık Mevduat TL Endeksi + %10 BIST-KYD ÖSBA Sabit Endeksi

ESKİ ŞEKİL

Portföy Dağılımı

03.05.2017 tarihli Portföy dağılımı aşağıdaki gibidir.

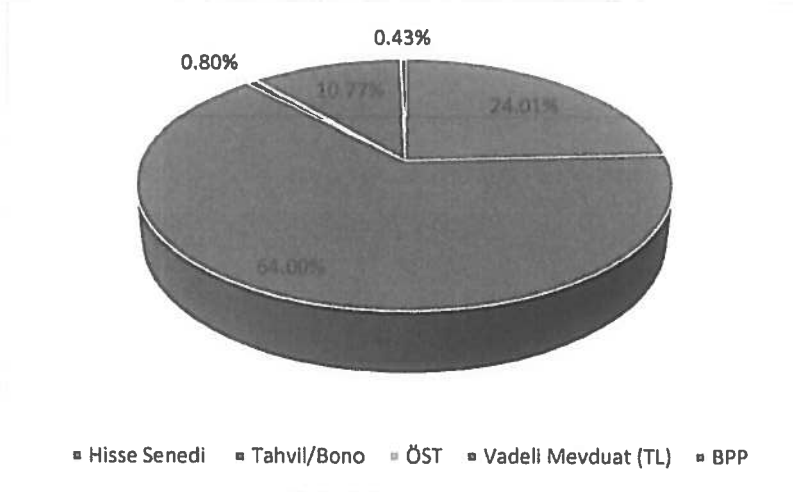



Cigna Sağlık Hayat ve Emeklilik A.Ş.
Barbaros Mah. Kardelen Sk.
Palladium Tower, No: 2, Kat:28-29.
34746 Ataşehir / İstanbul / Türkiye

YENİ ŞEKİL

Portföy Dağılımı

19.11.2021 tarihli Portföy dağılımı aşağıdaki gibidir.



ESKİ ŞEKİL

Fon'un Geçmiş Performansı

Fon'un geçmiş performansı, gelecek dönem performansı için bir gösterge olamaz.

Fon'un kuruluş tarihi 19/04/2013'dir.

Fon performansının hesaplamasında birim pay değeri esas alınmıştır.

Fon paylarının satışına 12/11/2013 tarihinde başlanmıştır.

YIL	Portföy Getirisi	Karşılaştırma Ölçütünün Getirisi	Nispi Getiri
2013	-1.25%	0.10%	-1.35%
2014	10.09%	11.92%	-1.83%
2015	4.17%	4.74%	-0.57%
2016	7.39%	10.66%	-3.27%

YENİ ŞEKİL

Fon'un Geçmiş Performansı

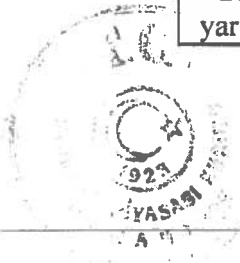
Fon'un geçmiş performansı, gelecek dönem performansı için bir gösterge olamaz.

Fon'un kuruluş tarihi 19/04/2013'dir.

Fon performansının hesaplamasında birim pay değeri esas alınmıştır.

Fon paylarının satışına 12/11/2013 tarihinde başlanmıştır.

YIL	Portföy Getirisi	Karşılaştırma Ölçütünün Getirisi	Nispi Getiri
2016	7.39%	10.66%	-3.27%
2017	11.47%	9.27%	2.20%
2018	8.01%	8.59%	-0.58%
2019	26.48%	29.92%	-3.44%
2020	11.95%	10.12%	1.83%
2021 yarıyıl	-0.38%	1.24%	-1.62%




Cigna Sağlık Hizmetleri ve Emeklilik A.Ş.
Barbaros Mah. Kardelen Sk.
Palladium Tower, No: 2, Kat:28-29,
34746 Ataşehir / İstanbul / Türkiye