

# FON BÜLTENİ

MAYIS 2020

**Cigna Finans**  
emeklilik

Emeklilik hayallerinize ulaşmanız için her zaman yanınızdayız.

Birikimlerinizi daha etkin yönetebilmemiz için Emeklilik Yatırım Fonlarımız ile ilgili tüm detaylı bilgilere kolayca ulaşabilirsiniz.



Emeklilik fonlarınızın dağılımını piyasalardaki gelişmelere göre bir takvim yılında 6 kez değiştirebilirsiniz. Fon dağılımınızı değiştirmek için **0 850 222 0 860** numaralı Çağrı Merkezi'mizi arayabilirsiniz.

## EKONOMİDEKİ GELİŞMELER VE PİYASALARA ETKİSİ

**Nisan ayı Covid-19 salgınının, küresel ölçekte etkisini neredeyse tüm ekonomilerde hissettirdiği bir ay oldu.** İstihdam, büyüme, PMI ve güven endeksleri gibi birçok gösterge tarihi dip seviyeleri görüdü. Buna karşın, küresel tarafta hisseler Mart ayında yaşanan sert satış sonrası ekonomik realiteden kopuk bir performans sergileyerek hızlı bir şekilde toparlanma yaşadı. Para politikası tarafında ise başta gelişmiş ülke merkez bankaları olmak üzere gelişmekte olan ülke merkez bankaları da politika faizlerini rekor seviyelere düşürdü. Bunun yanı sıra açıkladıkları ek teşviklerle ekonomilerinde açılacak yaraları bir miktar hafifletmeye çalıştılar. Bütün bunların yanında, maliye tarafında da teşvik paketleri ardı sıra açıklanarak yaşanması beklenen resesyonun yınarakabileceği hasarlar minimum seviyede tutulmaya çalışıldı. Bu süreçte TCMB de politika faizini yılın başından bu yana 250 baz puan indirerek 8.75 seviyesine çekti. Buna ek olarak tahvil alımları ile piyasalara bankalar üzerinden likidite imkanlarını genişletti.

**Nisan ayında enflasyon aylık yüzde 0.85 arttı, yıllık ise yüzde 10.94 seviyesine geriledi. (Mart TÜFE yüzde 11.86).** Ana harcama grupları bazında en büyük artış, ulaştırma ve haberleşme oldu. Buna karşın, en büyük artışa ise gıda ve hizmetler, giyim ve ayakkabı ve gıda ve alkolsüz içecekler grubunda yaşandı. ÜFE ise yıllık yüzde 6.7, aylık ise yüzde 1.28 artış kaydetti.

**Büyümenin öncü göstergelerinden PMI endeksi Nisan ayında 33.4'e geriledi.** Takip edilen sektörlerin neredeyse tamamında faaliyet koşulları 2019 Haziran ayından beri ilk kez gözle görünür bir biçimde yavaşladı.

**Nisan ayına ilişkin tüketici güven endeksi bir önceki aya kıyasla düşerek 54.90 düzeyinde gerçekleşti.** Bir önceki ay 58.2 seviyesindeydi. Kapasite kullanım oranı bir önceki aya kıyasla ciddi bir biçimde azalarak 61.90 seviyesine geriledi. (Mart:75.30)



**Pay (Hisse Senetleri) Piyasası:** Nisan ayı, resesyon beklentilerine rağmen bol likidite ortamı ile hisse senedi piyasaları açısından hızlı bir toparlanmaya sahne oldu. Bu bağlamda BIST100, TL bazında aylık olarak yüzde 13'e yakın bir kazanım sergiledi ve ayı 100 bin puanın üzerinde tamamladı. Ancak TL'nin Dolar karşısındaki değer kaybı ile birlikte USD bazında yüzde 6.8 değer kazandı. Aynı dönemde MSCI GOÜ endeksi Dolar bazında yüzde 9 artış gösterdi.



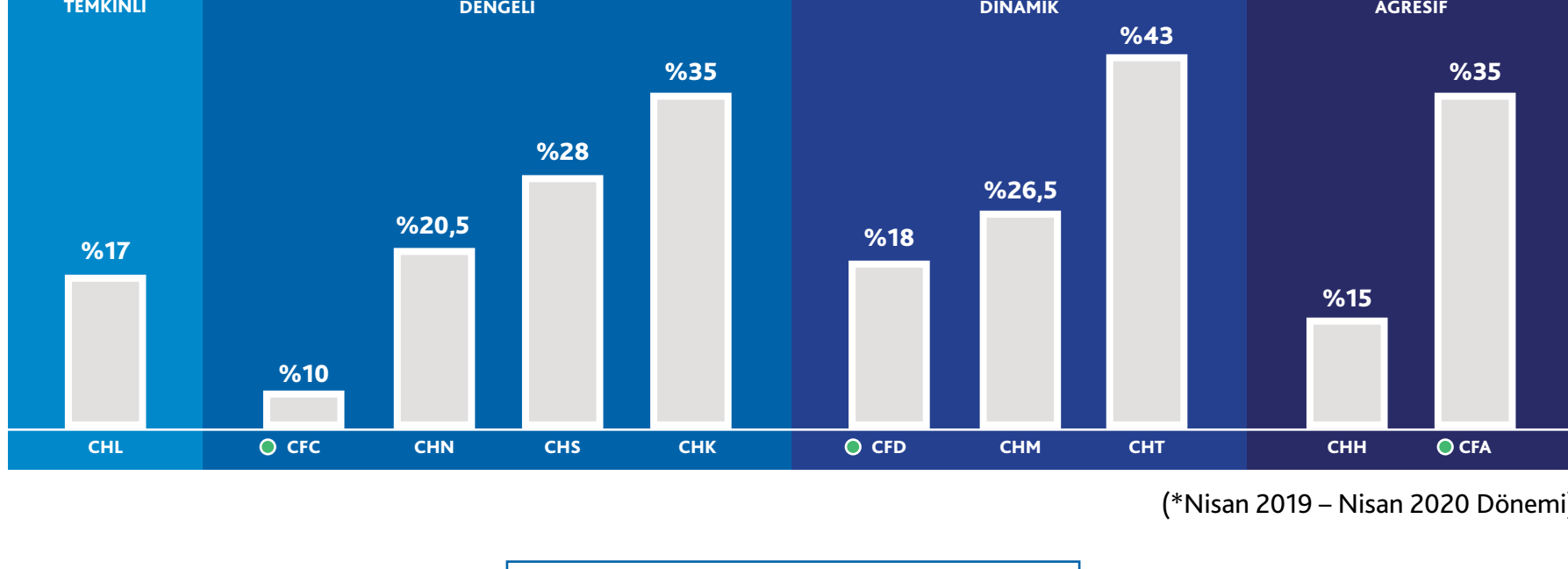
**Sabit Getirili Menkul Kıymetler:** 2 yıllık gösterge tahvil faizi Nisan ayını 8.91 ile kapattı ve bir önceki aya göre 231 bps azalış gösterdi. Aynı şekilde 10 yıllık tahvil faizi de Nisan ayını yüzde 11.79 ile kapatıp aylık olarak 176 bps azaldı. Ekleme gerekir ki 2-10 yıllık arasındaki farkın son dönemde sert bir biçimde açılmasının en büyük nedenlerinden bir tanesi BDDK tarafından getirilen Aktif Rasyosu metodolojisi ile bankaların ikincil piyasada özellikle verim eğrisinin kısa tarafında alışlarını yoğunlaştıracağı beklentisi olmuştur.



**Döviz Piyasası:** TL, Dolar karşısında diğer GOÜ para birimlerine paralel olarak yüzde 5.6 değer kaybetti ve 6.98 seviyesinde tamamladı. Benzer şekilde Euro da TL karşısında yüzde 4.8 değer kazanarak Nisan ayını 7.65 ile tamamladı. Geçtiğimiz ay CDS tarafında ise sınırlı bir artış yaşandı ve yüzde 2'lik artış neticesinde Nisan ayını 582 seviyesinde tamamladı.

## CİGNA FİNANS EMEKLİLİK YATIRIM FONLARI GETİRİ PERFORMANSI KARŞILAŞTIRMASI

### 1 YILLIK FON GETİRİ PERFORMANSI\*



(\*Nisan 2019 – Nisan 2020 Dönemi)

### FON GETİRİ PERFORMANSI

Risk Seviyesi	Fon Kodu	Emeklilik Yatırım Fonu (EYF) Adı	3 Yıllık	1 Yıllık	2019 Yılıbaşından Beri
Temkinli	CHL	Para Piyasası EYF	59,5%	16,6%	3,4%
	CFC	Borçlanma Araçları EYF	9,9%	9,9%	3,6%
	CHN	Dengeli Değişken EYF	49,0%	20,5%	1,7%
Dengeli	CHS	Standart EYF	50,5%	28,2%	3,9%
	CHK	Kamu Borçlanma Araçları EYF	45,3%	34,6%	5,2%
	CFD	Dış Borçlanma Araçları EYF	17,8%	17,8%	7,6%
Dinamik	CHM	Dinamik Değişken EYF	49,3%	26,5%	-0,5%
	CHT	Katkı EYF	51,3%	43,4%	4,2%
	CHH	Birinci Hisse Senedi EYF	47,1%	15,0%	-7,5%
Agresif	CHH	Birinci Hisse Senedi EYF	47,1%	15,0%	-7,5%
	CFA	Altın EYF	35,4%	35,4%	31,0%

● Altın EYF (CFA) 09/10/2019, Dış Borçlanma Araçları EYF (CFD) 10/10/2019 ve Borçlanma Araçları EYF (CFC) 14/10/2019 tarihlerinde halka arz edilmiştir.

Fonlar Hakkında Daha Detaylı Bilgi İçin [Tıklayınız](#)

## FON BİLGİLERİ



### Para Piyasası Emeklilik Yatırım Fonu (CHL)

**RISK SEVİYESİ**  
TEMKİNLİ DENGELİ DİNAMİK AGRESİF


**Profil:** Fon, portföyü ağırlıklı olarak ters repo ve kısa/orta vadede likiditesi yüksek para ve sermaye piyasası araçlarından oluşan tahvillerden oluştuğu için risk almadan birikimlerinin değerini korumak isteyen katılımcılar için uygundur.



### Borçlanma Araçları Emeklilik Yatırım Fonu (CFC)

**RISK SEVİYESİ**  
TEMKİNLİ DENGELİ DİNAMİK AGRESİF

**Profil:** Fon portföyü devlet tahvilü ile birlikte özel sektör tahvillerinden oluştuğu için faiz değişikliklerinin yaratacağı fırsattan yararlanarak orta ve uzun vadede bu borçlanma araçlarından reel getiri elde etmeyi hedefleyen katılımcılar için uygundur.



### Dengeli Değişken Emeklilik Yatırım Fon (CHN)

**RISK SEVİYESİ**  
TEMKİNLİ DENGELİ DİNAMİK AGRESİF

**Profil:** Fon, orta seviyede risk almayı tercih eden ve birikimlerini farklı yatırım araçlarının olduğu yatırım serpinde değerlendirmek isteyen katılımcılar için uygundur. Fon portföyü ağırlıklı olarak devlet tahvillerinden oluştuğu için piyasadaki faiz oranı dalgalanmaları fonun getirisini etkiler. Fon, değişken piyasa koşullarına göre farklı yatırım araçlarına geçiş yapabilme imkanı sunar.



### Standart Emeklilik Yatırım Fonu (CHS)

**RISK SEVİYESİ**  
TEMKİNLİ DENGELİ DİNAMİK AGRESİF

**Profil:** Orta düzeyde risk alabilen ve yatırımlarında enflasyon üzerinde getiri elde etmeyi hedefleyen katılımcılar için uygundur. Fon portföyünde bir miktar hisse senedi bulunması nedeniyle faiz getirisi beraberinde sermaye piyasası getirisi elde etme olanağını da sunar.



### Kamu Borçlanma Araçları Emeklilik Yatırım Fonu (CHK)

**RISK SEVİYESİ**  
TEMKİNLİ DENGELİ DİNAMİK AGRESİF


**Profil:** Kısa vadede oluşabilecek fiyat dalgalanmalarını kabul eden ve faiz değişikliklerinin yaratacağı fırsattan yararlanarak orta / uzun vadede kamu borçlanma araçlarında reel getiriden faydalanmak isteyen katılımcılar için uygundur. Ağırlıklı olarak devlet tahviline yatırım yapılır.



### Dış Borçlanma Emeklilik Yatırım Fonu (CFD)

**RISK SEVİYESİ**  
TEMKİNLİ DENGELİ DİNAMİK AGRESİF

**Profil:** Yüksek risk alabilen, hazine ve özel sektörde enflasyon üzerinde getiri elde etmeyi hedefleyen katılımcılara yatırım yaparak faiz geliri ile birlikte döviz kurundaki hareketlenmeden getiri elde etmeyi hedefleyen katılımcılar için uygundur.



### Dinamik Değişken Emeklilik Yatırım Fonu (CHM)

**RISK SEVİYESİ**  
TEMKİNLİ DENGELİ DİNAMİK AGRESİF

**Profil:** Fon, uzun vade perspektifiyle orta/yüksek risk düzeyinde yüksek reel getiri performansını hedefleyen devlet tahvilü ve hisse senedi yatırım yapar. Yatırımlarında çeşitliliği tercih eden yatırımcılar için uygundur. Fon, değişken piyasa koşullarına göre farklı yatırım araçlarına geçiş yapabilme imkanı sunar.



### Katkı Emeklilik Yatırım Fonu (CHT)

**RISK SEVİYESİ**  
TEMKİNLİ DENGELİ DİNAMİK AGRESİF

**Profil:** Devlet katkısı tutarlarının değerlendirilmesi için kurulmuş fonuzdur. Portföy dağılımında ağırlıklı borçlanma araçları, gelir ortaklığı senetlerine ve sınırlı oranda değişken piyasa koşullarına göre BIST 100 endeksinde bulunan hisse senetlerine yatırım yaparak hem sermaye kazancı hem de temettü ve faiz geliri elde etmeyi hedefler.



### Altın Emeklilik Yatırım Fonu (CFA)

**RISK SEVİYESİ**  
TEMKİNLİ DENGELİ DİNAMİK AGRESİF

**Profil:** Altın ve altına dayalı ürünlere yatırım yaparak altın fiyatındaki hareketlenmeden getiri elde etmeyi hedefleyen ve yüksek risk alabilen katılımcılar için uygundur.



### Birinci Hisse Senedi Emeklilik Yatırım Fonu (CHH)

**RISK SEVİYESİ**  
TEMKİNLİ DENGELİ DİNAMİK AGRESİF

**Profil:** Portföy dağılımında ağırlıklı olarak hisse senedi olduğu için yüksek risk alabilen ve kısa vadeli dalgalanmaları ön planda tutmaksızın ortaklık paylarına yatırım yaparak uzun vadeli BIST 100 endeksinin getirisinden daha yüksek getiri elde etmeyi amaçlayan katılımcılar için uygundur.

Tüm Emeklilik Yatırım Fonlarımızı İncelemek İçin [Tıklayınız](#)

**Cigna Finans**  
emeklilik

Cigna Finans Emeklilik ve Hayat, sigorta alanında 225 yıllık deneyimi ile uluslararası sigorta sektörünün en büyük şirketlerinden Cigna ve Türkiye'nin en büyük özel bankalarından biri olan **QNB Finansbank** ortaklığı ile hizmet vermektedir.

Lokal stratejiler ile hareket eden sigorta şirketi.

Kullanımı kolay; sağlık, sigorta ve koruma ürünleri.

Güvenilir ve güçlü altyapısı ile uzun vadeli çözümler.

Bireysel Emeklilik, Hayat Sigortası ve Ferdi Kaza Sigortası ürünleri.

**Cigna Finans**  
emeklilik

Cigna Finans Emeklilik Hayat A.Ş.  
Mersis No: 0388058311500013



0850 222 0 860



Barbaros Mah. Kardelen Sok.  
Palladium Tower No:2 Kat:28-29  
34746 Ataşehir/İstanbul – Türkiye

[cignafinans.com.tr](http://cignafinans.com.tr)

