

Nisan 2015 - Mayıs 2015 Ekonomik Değerlendirmesi



Nisan ayında TL, döviz sepeti karşısında %5 oranında değer kaybetti. Ancak, içeride 7 Haziran seçimlerinde tek parti iktidarının devamına yönelik beklentiler ile BIST 100 Endeksi %4 oranında yükseliş gösterdi. Yurtdışı gelişmelere baktığımızda ise, Yunanistan ile kreditorler arasındaki görüşmeler devam etti. Ancak yapılan görüşmelerde bir sonuç alınamaması nedeniyle küresel piyasalarda zaman zaman risk iştahı düşüş gösterdi. Büyüme desteklemek adına Çin Merkez Bankası zorunlu karşılık oranlarını düşürse de, Yunanistan konusunun daha ön planda olması, piyasalarda iyimserliğin sınırlanmasına neden oldu. Diğer yandan ABD'de Mart ayında tarım dışı istihdam oranının beklentilerin altında açıklanması ile dolar küresel çapta bir miktar güç kaybına uğradı. 29 Nisan'da yapılan Fed toplantısında ise istihdam artışının hızının yavaşladığı ve işsizliğin durağan olduğu belirtildi.

Genel seçimler öncesi yayımlanan anketler yurtiçi piyasalarda volatilitenin artmasına neden oldu.

BIST 100 Endeksi Mayıs ayı ortasına kadar tek parti iktidarına işaret eden anketlerin etkisiyle kısa vadeli yükselen trendde hareket etti. Bu süre zarfında endeks %7 oranında değer kazandı. Ancak devamında seçimler yaklaşırken koalisyon hükümetine işaret eden anketlerin gelmesi ile endeks satış baskısı altında kaldı. Yükselen siyasi risk priminin etkisiyle döviz kurları yükseliş eğilimi gösterdi. Dışarıda ise Yunanistan ile kreditorler arasında yapılan görüşmeler sonuçsuz kaldı. Buna paralel Yunanistan'ın euro'dan çıkışına yönelik beklentiler artarken, küresel piyasalarda risk iştahı düşüş gösterdi. Diğer yandan toplantı tutanakları ABD'de ekonomik göstergelerin Haziran ayında bir faiz artırımına işaret edecek düzeyde iyileşme göstermediğine işaret etti ve buna paralel Fed'in ilk faiz artırım beklentileri Haziran'dan Eylül ayına ötelendi.



	1 Yıllık	Yılbaşından Bugüne
Enflasyon	29.05.2015	31.12.2014
TÜFE (Yıllık)	%8,08	%8,17
ÜFE (Yıllık)	%6,52	%6,36
TCMB Gösterge Faiz Oranı	29.05.2015	31.12.2014
	%9,50	%8,25
Tahvil ve Bono Faizleri	29.05.2015	31.12.2014
Benchmark Bono	%9,74	%8,02
Döviz	29.05.2015	31.12.2014
\$ / TL	2,6635	2,3311
€ / TL	2,9199	2,8323
€ / \$	1,0963	1,2150

Getiri	Son 3 Aylık	Son 1 Yıllık
BIST 100	-%1,39	%4,66
BIST 30	-%2,30	%3,39
\$	%6,02	%27,11
€	%3,55	%2,37
Altın	-%1,89	-%4,73
Repo	%2,06	%8,10





Konu	2015_05 (kümü) Adet
Katılımcı sayısı	131.136
Sözleşme sayısı	141.412
Yürürlükte olan katılımcıların toplam fon tutarı (TL) ¹	506.915.264,03
Yürürlükte olan katılımcıların katkı payı tutarı (TL) ²	476.840.893,90

Yukarıdaki verilere teklif statüsündeki katılımcılar dahil değildir.

¹ EGM mutabakatı yapılmamış adet bilgisidir.

² Değerlemede farklı fiyatın kullanılması sebebiyle EGM ile mutabakat sağlanamamaktadır.

Bunları biliyor musunuz?

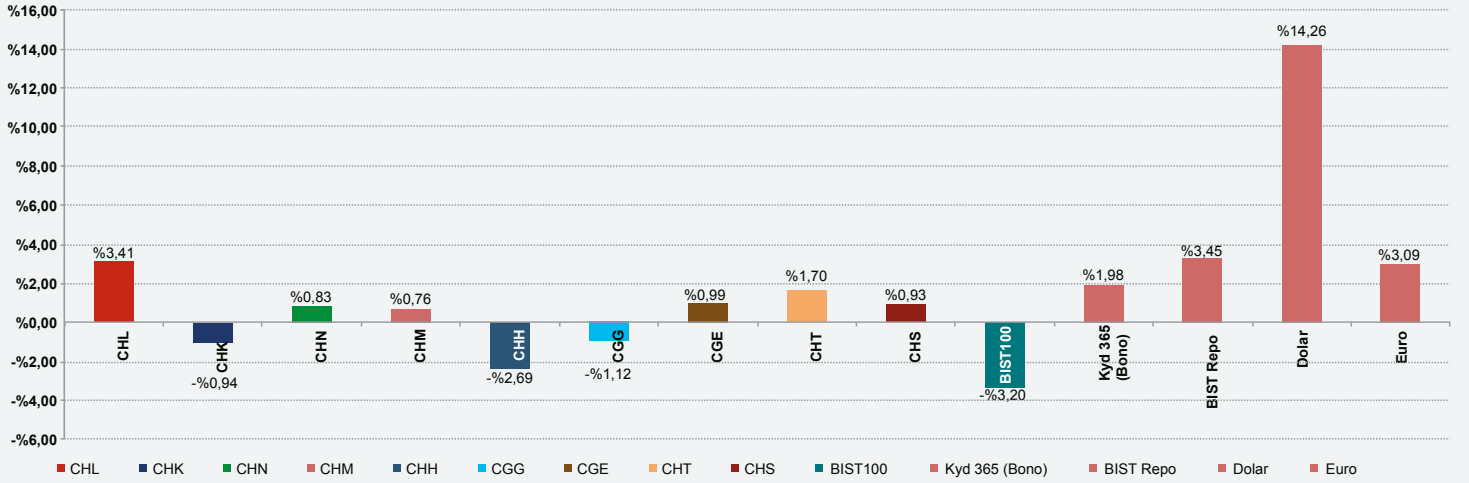
Yeni ürünümüz olan BES'te Hayat Var Uzun Süreli Hayat Sigortası* ile emeklilik yolunda siz ve sevdiğiniz güvencemiz altındasınız.

BES'te Hayat Var Uzun Süreli Hayat Sigortası'na sahip olabilmeniz için herhangi bir Finansbank A.Ş. şubesine başvurabilir, 444 0 984 no'lu Çağrı Merkezimizi arayabilir veya www.cignafinans.com.tr adresimizi ziyaret edebilirsiniz.

*Bu ürün Uzun Süreli Hayat Sigortası ürünü olup Bireysel Emeklilik ürünü değildir. BES'te Hayat Var Uzun Süreli Hayat Sigortası, bir Cigna Finans Emeklilik ve Hayat A.Ş. ürünü olup teminatlar Cigna Finans Emeklilik ve Hayat A.Ş. tarafından karşılanmaktadır.



Cigna Finans Emeklilik ve Hayat A.Ş. Emeklilik Yatırım Fonları ve Alternatif Yatırım Araçları Karşılaştırması / Nisan 2015 - Mayıs 2015



* CHM getirisi 12.01.2013 tarihinden itibaren. * CHT getirisi 02.05.2013 tarihinden itibaren.

CHN: Cigna Finans Emeklilik ve Hayat A.Ş. Esnek EYF

CHH: Cigna Finans Emeklilik ve Hayat A.Ş. Büyüme Amaçlı Hisse Senedi EYF

CHK: Cigna Finans Emeklilik ve Hayat A.Ş. Gelir Amaçlı Kamu Borçlanma Araçları EYF

CHL: Cigna Finans Emeklilik ve Hayat A.Ş. Para Piyasası Likit Kamu EYF

CHM: Cigna Finans Emeklilik ve Hayat A.Ş. Büyüme Amaçlı Esnek EYF

CGG: Cigna Finans Emeklilik ve Hayat A.Ş. Gruplara Yönelik Gelir Amaçlı Kamu Borç. Arç. EYF

CGE: Cigna Finans Emeklilik ve Hayat A.Ş. Gruplara Yönelik Esnek EYF

CHS: Cigna Finans Emeklilik ve Hayat A.Ş. Standart EYF

CHT: Cigna Finans Emeklilik ve Hayat A.Ş. Katkı EYF

Emeklilik Planları

Cigna Finans Emeklilik ve Hayat A.Ş., kişilerin farklı risk getiri tercihlerine göre seçebileceği farklı yatırım fonları içeren 6 adet planı (kurumsal planlar hariç) sunmaktadır. Bu planlar:

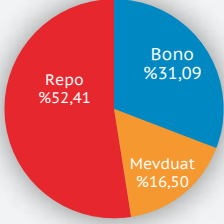
- 1) Kolay Emeklilik Planı
- 2) FinansMaaş Bireysel Emeklilik Planı
- 3) Elit Bireysel Emeklilik Planı
- 4) Elit Artı Bireysel Emeklilik Planı
- 5) Özel Bankacılık Müşterileri Bireysel Emeklilik Planı
- 6) Dinamik Emeklilik Planı

Emeklilik Fon Performansları

29/05/2015 - CHL PORTFÖY DAĞILIMI

Bono	%31,09
Mevduat	%16,50
Repo	%52,41

Cigna Finans Emeklilik ve Hayat A.Ş.
Para Piyasası Likit Kamu EYF



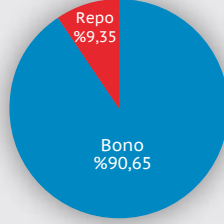
Getiriler

May.15	%0,65
2014 Yılbaşından Bugüne	%12,08
2013 Yılbaşından Bugüne	%17,88
2012 Yılbaşından Bugüne	%25,49
2011 Yılbaşından Bugüne	%32,04
2010 Yılbaşından Bugüne	%38,42
1 Yıllık	%8,13

29/05/2015 - CHK PORTFÖY DAĞILIMI

Bono	%90,65
Mevduat	%0,00
Repo	%9,35

Cigna Finans Emeklilik ve Hayat A.Ş.
Gelir Amaçlı Kamu Borçlanma Araçları EYF Portföy Dağılımı



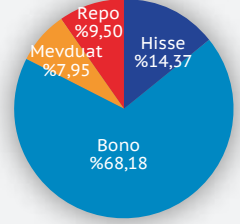
Getiriler

May.15	%0,98
2014 Yılbaşından Bugüne	%13,28
2013 Yılbaşından Bugüne	%7,25
2012 Yılbaşından Bugüne	%23,30
2011 Yılbaşından Bugüne	%30,93
2010 Yılbaşından Bugüne	%44,98
1 Yıllık	%5,57

29/05/2015 - CHN PORTFÖY DAĞILIMI

Türk Hisse Senedi	%14,37
Bono	%68,18
Mevduat	%7,95
Repo	%9,50

Cigna Finans Emeklilik ve Hayat A.Ş.
Esnek EYF Portföy Dağılımı



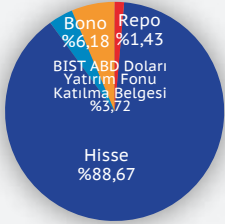
Getiriler

May.15	%0,53
2014 Yılbaşından Bugüne	%14,28
2013 Yılbaşından Bugüne	%1,68
2012 Yılbaşından Bugüne	%18,11
2011 Yılbaşından Bugüne	%20,38
2010 Yılbaşından Bugüne	%39,09
1 Yıllık	%7,17

29/05/2015 - CHH PORTFÖY DAĞILIMI

Repo	%1,43
Türk Hisse Senedi	%88,67
Bono	%3,72
BIST ABD Doları Yatırım Fonu Katılma Belgesi	%6,18

Cigna Finans Emeklilik ve Hayat A.Ş.
Büyüme Amaçlı Hisse Senedi EYF Portföy Dağılımı



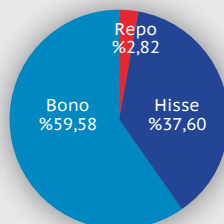
Getiriler

May.15	-%0,09
2014 Yılbaşından Bugüne	%31,34
2013 Yılbaşından Bugüne	%22,26
2012 Yılbaşından Bugüne	%89,53
2011 Yılbaşından Bugüne	%47,17
2010 Yılbaşından Bugüne	%96,58
1 Yıllık	%10,14

29/05/2015 - CHM PORTFÖY DAĞILIMI

Repo	%2,82
Hisse	%37,60
Mevduat	%0,00
Bono	%59,58

Cigna Finans Emeklilik ve Hayat A.Ş.
Büyüme Amaçlı Esnek EYF Portföy Dağılımı



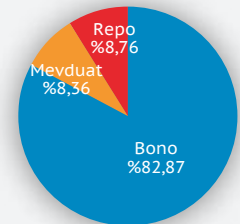
Getiriler

May.15	%1,07
2014 Yılbaşından Bugüne	%22,10
1 Yıllık	%11,01

29/05/2015 - CGG PORTFÖY DAĞILIMI

Bono	%82,87
Mevduat	%8,36
Repo	%8,76

Cigna Finans Emeklilik ve Hayat A.Ş. Gruplara Yönelik
Gelir Amaçlı Kamu Borçlanma Araçları
EYF Portföy Dağılımı



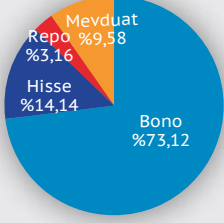
Getiriler

Mar.15	%1,01
2014 Yılbaşından Bugüne	%13,22
2013 Yılbaşından Bugüne	%7,68
2012 Yılbaşından Bugüne	%16,70
1 Yıllık	%5,45

29/05/2015 - CGE PORTFÖY DAĞILIMI

Bono	%73,12
Türk Hisse Senedi	%14,14
Repo	%3,16
Mevduat	%9,58

Cigna Finans Emeklilik ve Hayat A.Ş.
Gruplara Yönelik Esnek EYF Portföy Dağılımı



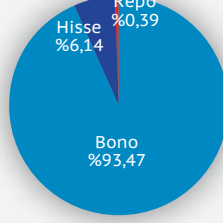
Getiriler

May.15	%0,57
2014 Yılbaşından Bugüne	%14,87
2013 Yılbaşından Bugüne	%7,28
2012 Yılbaşından Bugüne	%20,27
1 Yıllık	%8,28

29/05/2015 - CHT PORTFÖY DAĞILIMI

Bono	%93,47
Hisse	%6,14
Repo	%0,39

Cigna Finans Emeklilik ve Hayat A.Ş.
Katkı EYF Portföy Dağılımı



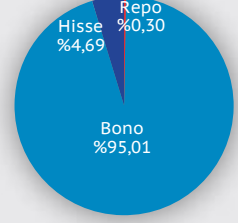
Getiriler

May.15	%0,74
2014 Yılbaşından Bugüne	%13,51
Halka Arzından Bugüne	%7,64

29/05/2015 - CHT PORTFÖY DAĞILIMI

Bono	%95,01
Hisse	%4,69
Repo	%0,30

Cigna Finans Emeklilik ve Hayat A.Ş.
Standart EYF Portföy Dağılımı



Getiriler

May.15	%0,67
2014 Yılbaşından Bugüne	%11,12
Halka Arzından Bugüne	%5,87

Bu iki aylık fon bülteni tamamıyla bilgi vermek amacıyla hazırlanmış olup herhangi bir alım veya satım tavsiyesi içermemektedir. Emeklilik yatırım fonlarının geçmiş getirileri gelecek dönem performansı için gösterge sayılamaz. İki aylık fon bülteninde yer alan bilgi, yorum ve tavsiyeler yatırım danışmanlığı kapsamında değildir. Bu görüşler mali durumunuz ile risk ve getiri tercihlerinize uygun olmayabilir. Bu nedenle sadece burada yer alan bilgilere dayanarak yatırım kararı verilmesi beklentilerinize uygun sonuçlar doğurmayabilir. İki aylık fon bülteninin hazırlanmasında Reuters, Bloomberg, Matriks veri sağlayıcıları, TKYD (Türkiye Kurumsal Yönetim Derneği) ve TCMB (Türkiye Cumhuriyeti Merkez Bankası) verileri kullanılmıştır.